

# Clinalkan

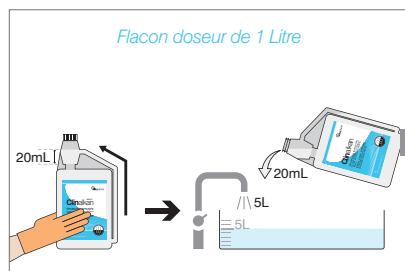
## Détergent désinfectant alcalin



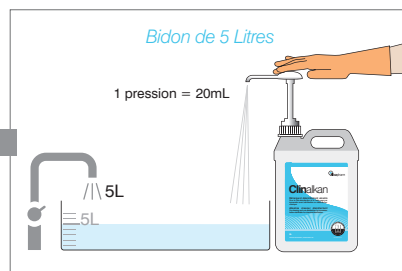
### Description

Nettoyage et pré-désinfection par immersion directement après utilisation.

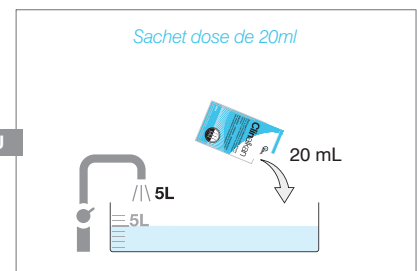
Avant utilisation, vérifier la date de péremption. Ne pas mélanger à d'autres produits.



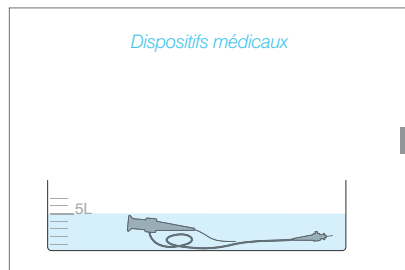
1 Presser les flancs du flacon pour obtenir une dose de 20mL. Verser 20mL pour 5L d'eau du réseau.



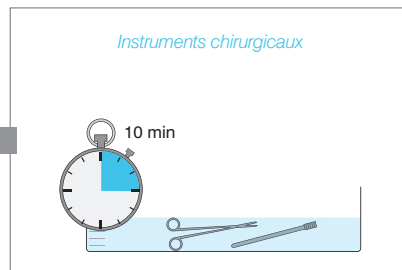
1 A l'aide de la pompe doseuse, diluer 20mL pour 5L d'eau.



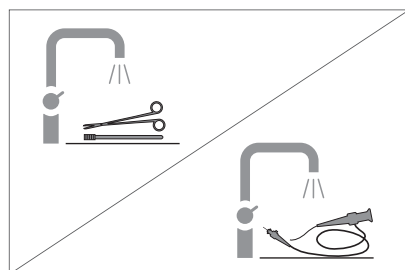
1 Verser le contenu du sachet dose pour 5L d'eau.



2 Immerger et irriguer les dispositifs médicaux. Temps de contact : suivant les recommandations en vigueur.



2 Immerger les instruments chirurgicaux ouverts et démontés. Temps de contact : 10 minutes.



3 Rincer abondamment à l'eau du réseau.

Selon la nature du dispositif médical désinfecter ou stériliser.

- Usage sur l'instrumentation : Renouveler la solution dès qu'elle est souillée ou au plus tard toutes les 24h.
- Usage sur les dispositifs médicaux : Renouveler la solution selon les recommandations en vigueur.

### Spectre d'activité

Bactéricide, levuricide, actif sur Norovirus et sur les virus enveloppés tels que Coronavirus, VHB, VHC...

### Précautions d'emploi

Le produit pur est classé :



DANGER

Porter des gants, des vêtements et des lunettes de protections.



Consulter la fiche de données de sécurité.

