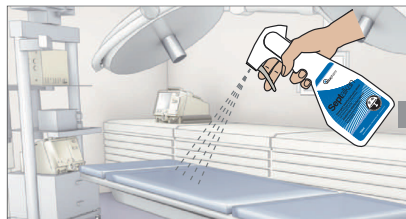


Septalkan

Détergent désinfectant sans alcool



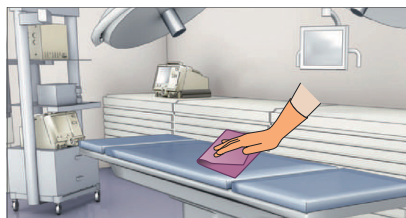
Pulvérisateur 750 mL / Bidon 5L (recharge pour le pulvérisateur)



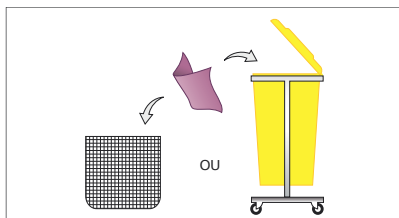
1 Appliquer SEPTALKAN directement sur la surface à traiter.



1 Appliquer SEPTALKAN sur un support non-tissé propre.



2 Nettoyer minutieusement par essuyage manuel. Laisser agir le produit 5 minutes. Ne pas rincer (sauf surfaces avec contact alimentaire).

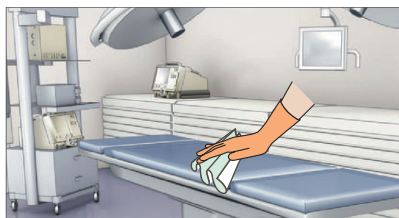


3 Jeter le support souillé ou l'évacuer dans le filet de récupération pour le linge sale. Changer de lingette pour chaque surface ou dispositif médical.

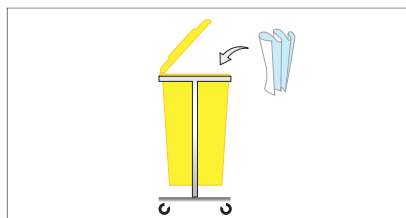
Lingettes



1 Sortir une lingette SEPTALKAN de son emballage.



2 Nettoyer minutieusement par essuyage manuel. Laisser agir le produit 5 minutes. Ne pas rincer (sauf surfaces avec contact alimentaire).



3 Jeter la lingette. Changer de lingette pour chaque surface ou dispositif médical.

Description

Pour le nettoyage et la désinfection par essuyage humide de toutes les surfaces et des dispositifs médicaux non stérilisables, non immergeables.

Spectre d'activité

Bactéricide ; levuricide ; actif sur *Aspergillus fumigatus* ; actif sur Rotavirus, Norovirus, Adénovirus, virus enveloppés tels que Vaccine, Hépatite B (VHB), Hépatite C (VHC), VIH, Herpès virus, Coronavirus, grippe...

Activité spécifique aux sprays : actif sur les spores de *Bacillus subtilis* et *Clostridium difficile*.

Précautions d'emploi

Utiliser les produits biocides avec précaution. Avant toute utilisation, lire l'étiquette et consulter la fiche de données de sécurité. DM Class IIb.

